

“Inovasi Pelayanan Publik dan Pengembangan Produk Unggulan yang Berkelanjutan untuk Papua Selatan Cerdas, Produktif dan Sehat “

MERAUKE BANGKIT INOVASI 4

2024

INOVASI

“Inovasi Pelayanan Publik adalah terobosan jenis pelayanan baik yang merupakan gagasan/ ide kreatif orisinal dan/atau adaptasi/modifikasi yang memberikan manfaat bagi masyarakat, baik secara langsung maupun tidak langsung.”

Dasar Hukum

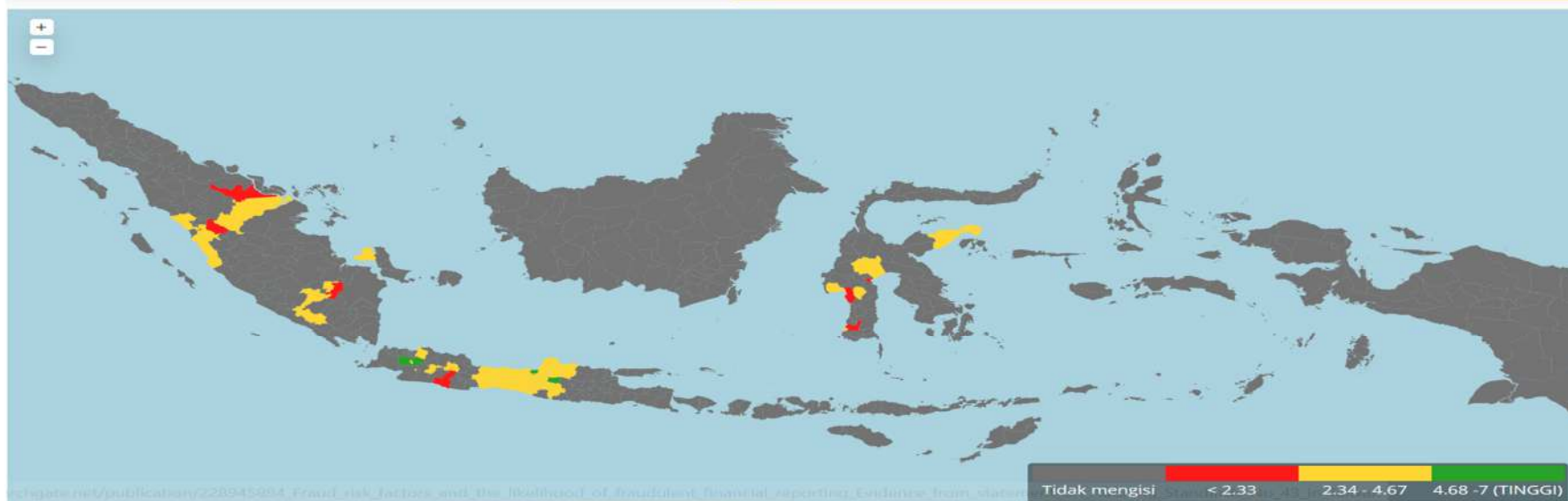
- 1. Undang-Undang Nomor 23 Tahun 2014 tentang Pemerintahan Daerah**
- 2. Undang-Undang Nomor 11 Tahun 2019 tentang Sistem Nasional Ilmu Pengetahuan dan Teknologi**
- 3. Peraturan Bersama Menteri Negara Riset dan Teknologi RI dan Menteri Dalam Negeri RI Nomor 3 Tahun 2012 dan Nomor 36 Tahun 2012 tentang Penguatan Sistem Inovasi Daerah;**
- 4. Peraturan Pemerintah Nomor 38 Tahun 2017 tentang Inovasi Daerah;**
- 5. Peraturan Menteri Dalam Negeri Nomor 104 Tahun 2018 tentang Penilaian dan Pemberian Penghargaan dan/atau Insentif Inovasi Daerah;**



**Dimana Posisi Merauke
berdasarkan Indeks Daya Saing
Daerah ?**

INDEKS DAYA SAING DAERAH MERAUKE 2018 s.d 2023

2018



Kategori Daya Saing:

Abu-abu (tidak mengisi)

Merah : 0-1.25 (Rendah)

Kuning : 1.26-2.5 (Sedang)

Hijau : 2.51-3.75 (Tinggi)

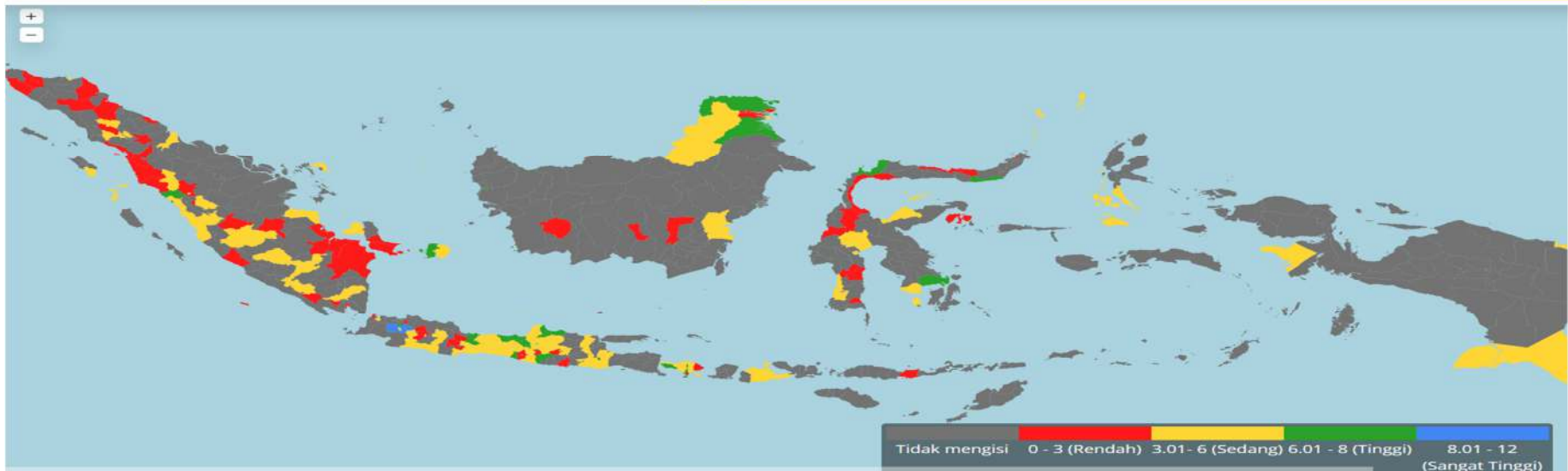
Biru : 3.76-5 (Sangat Tinggi)

Sumber:

<https://indeks.inovasi.ristekbrin.go.id>

INDEKS DAYA SAING DAERAH MERAUKE 2018 s.d 2023

2019



Kategori Daya Saing:

Abu-abu (tidak mengisi)

Merah : 0-1.25 (Rendah)

Kuning : 1.26-2.5 (Sedang)

Hijau : 2.51-3.75 (Tinggi)

Biru : 3.76-5 (Sangat Tinggi)

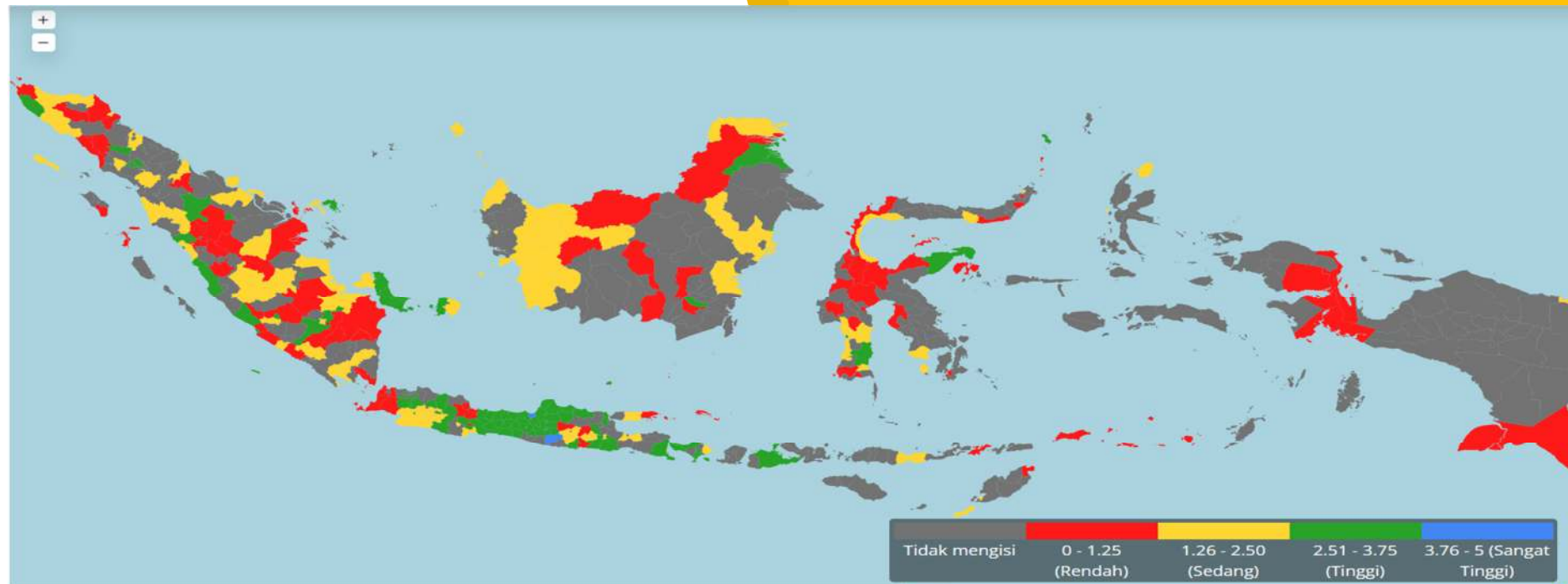
Sumber:

<https://indeks.inovasi.ristekbrin.go.id>

INDEKS DAYA SAING DAERAH – MERAUKE 2018 s.d 2023

2020

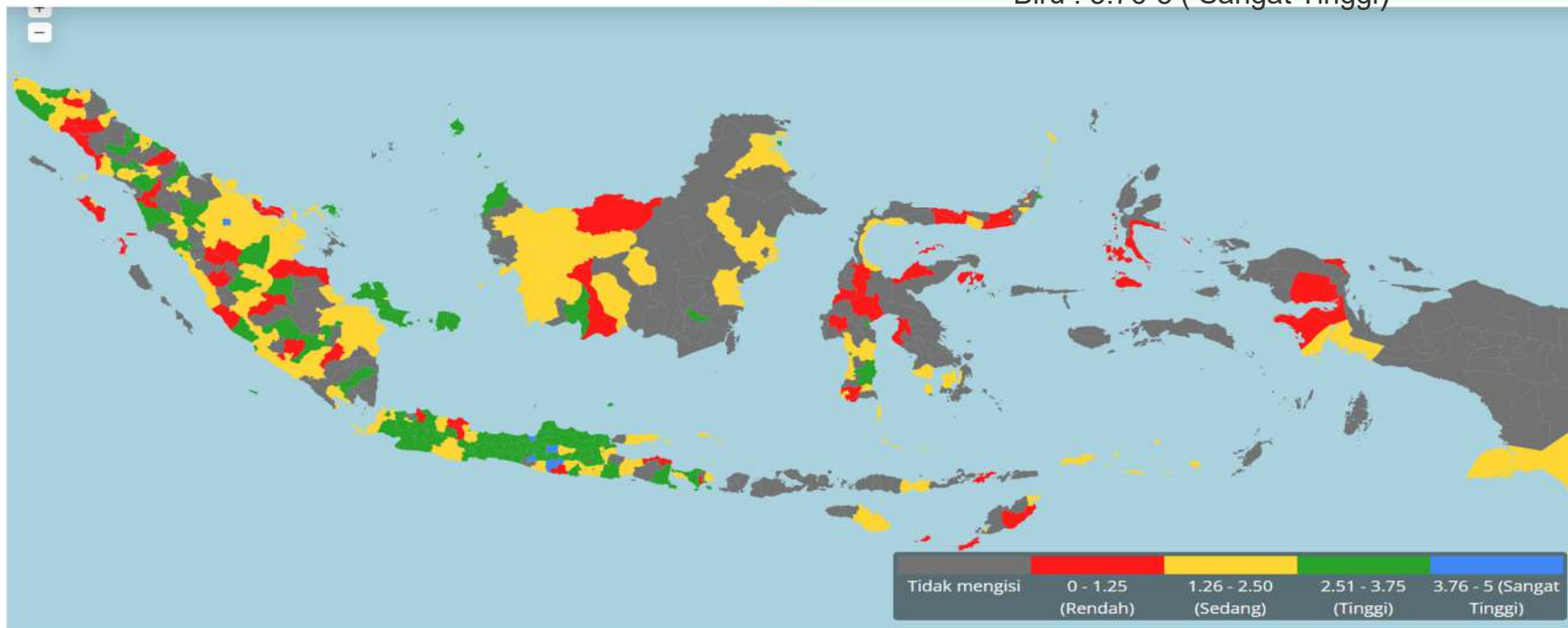
Kategori Daya Saing:
Abu-abu (tidak mengisi)
Merah : 0-1.25 (Rendah)
Kuning : 1.26-2.5 (Sedang)
Hijau : 2.51-3.75 (Tinggi)
Biru : 3.76-5 (Sangat Tinggi)



INDEKS DAYA SAING DAERAH –MERAUKE 2018 s.d 2023

2021

Kategori Daya Saing:
Abu-abu (tidak mengisi)
Merah : 0-1.25 (Rendah)
Kuning : 1.26-2.5 (Sedang)
Hijau : 2.51-3.75 (Tinggi)
Biru : 3.76-5 (Sangat Tinggi)



INDEKS DAYA SAING DAERAH – MERAUKE 2018 s.d 2023

2022



Skor IDSD > 3,51 masih terpusat di Pulau Jawa. Beberapa provinsi dengan skor 3,00–3,51 tersebar di berbagai pulau.

INDEKS DAYA SAING DAERAH –MERAUKE 2018 s.d 2023

2023





2,73

SKOR IDSD 2022
PROVINSI PAPUA



1 kab.

≥ skor provinsi

KABUPATEN/KOTA	LINGKUNGAN PENDUKUNG				SDM		PASAR				EKOSISTEM INOVASI		SKOR IDSD
	Pilar 1	Pilar 2	Pilar 3	Pilar 4	Pilar 5	Pilar 6	Pilar 7	Pilar 8	Pilar 9	Pilar 10	Pilar 11	Pilar 12	
NASIONAL*	4,14	2,91	3,57	3,05	3,76	3,73	2,68	3,73	2,66	1,31	5,00	2,62	3,26
PROVINSI PAPUA	3,60	3,31	2,03	3,33	3,42	2,91	2,35	3,57	1,37	0,55	5,00	1,31	2,73
MERAUKE	-	2,55	1,94	3,07	3,62	2,95	3,40	2,32	3,10	0,68	5,00	1,29	-
JAYAWIJAYA	-	1,86	1,13	2,01	3,08	2,13	4,43	-	1,33	0,31	5,00	0,61	-
KAB. JAYAPURA	3,66	2,61	2,01	2,95	3,62	3,52	3,74	2,49	2,93	0,67	5,00	0,91	2,84
NABIRE	-	2,49	2,07	2,89	3,69	3,40	3,01	2,35	4,18	0,50	5,00	0,51	-
KEPULAUAN YAPEN	-	3,04	1,35	2,46	3,77	3,10	5,00	-	1,82	0,19	5,00	0,50	-
BIAK NUMFOR	-	2,53	2,19	1,75	3,69	3,29	4,17	-	1,95	0,22	5,00	1,08	-
PANIAI	-	2,33	0,57	1,88	3,54	1,52	1,44	-	0,19	0,20	5,00	0,00	-
PUNCAK JAYA	-	2,56	0,53	1,67	3,46	1,42	0,00	-	0,02	5,00	5,00	0,17	-
MIMIKA	-	2,69	1,92	4,03	4,00	3,27	0,59	2,13	2,41	4,57	5,00	0,31	-
BOVEN DIGOEL	-	-	1,33	2,23	3,08	2,75	2,63	2,01	1,66	0,21	5,00	0,55	-
MAPPI	-	3,30	0,66	1,94	3,46	2,00	2,83	-	0,76	0,12	5,00	0,59	-
ASMAT	-	3,07	0,61	2,33	3,00	1,70	3,07	-	0,38	0,10	5,00	0,41	-
YAHUKIMO	-	2,51	0,12	1,79	3,54	1,00	3,55	-	0,17	0,10	5,00	0,00	-
PEGUNUNGAN	-	-	-	-	-	-	-	-	-	-	-	-	-
BINTANG	-	2,73	0,37	1,97	3,38	1,59	3,09	1,97	0,48	0,09	5,00	0,00	-
TOLIKARA	-	2,67	0,21	1,84	3,54	1,34	3,40	-	0,07	0,07	5,00	0,18	-
SARMI	-	2,67	1,84	2,36	3,54	3,00	3,04	-	2,33	0,12	5,00	0,45	-
KEEROM	-	2,69	-	2,44	3,62	3,06	2,27	-	4,89	0,13	5,00	0,17	-
WAROPEN	-	3,08	1,26	1,72	3,54	3,13	2,65	-	1,76	0,10	5,00	0,00	-
SUPIORI	-	2,14	1,43	1,78	3,54	2,95	2,63	-	1,05	5,00	5,00	0,71	-
MAMBERAMO RAYA	-	-	0,73	2,10	2,92	2,08	0,00	-	1,14	0,07	5,00	0,78	-
NDUGA	-	-	0,27	2,09	2,69	1,06	0,00	-	-	5,00	5,00	0,00	-
LANNY JAYA	-	2,56	0,16	2,16	3,54	1,48	0,00	-	0,03	0,08	5,00	0,83	-
MAMBERAMO	-	-	-	-	-	-	-	-	-	-	-	-	-
TENGAH	-	2,80	0,22	1,81	3,38	1,87	0,00	-	0,03	5,00	5,00	0,83	-
YALIMO	-	2,51	0,54	2,13	3,46	1,65	0,00	-	0,01	5,00	5,00	0,00	-
PUNCAK	-	-	0,18	1,86	3,54	1,31	3,40	-	0,00	5,00	5,00	0,00	-
DOGIYAI	-	2,07	0,22	1,23	3,54	1,39	3,76	-	0,15	5,00	5,00	0,50	-
INTAN JAYA	-	2,27	0,19	1,74	3,54	1,57	4,25	-	0,28	5,00	5,00	0,00	-
DEIYAI	-	2,21	0,08	1,63	3,46	1,42	2,81	-	0,05	5,00	5,00	0,31	-
KOTA JAYAPURA	-	2,26	4,58	2,66	3,85	3,89	5,00	2,96	3,75	1,50	5,00	2,05	-

Keterangan :

Pilar 1: Institusi
Pilar 2: Infrastruktur
Pilar 3: Adopsi TIK
Pilar 4: Stabilitas ekonomi makro

Pilar 5: Kesehatan
Pilar 6: Keterampilan
Pilar 7: Pasar produk
Pilar 8: Pasar tenaga kerja

Pilar 9: Sistem keuangan
Pilar 10: Ukuran pasar
Pilar 11: Dinamisme bisnis
Pilar 12: Kapabilitas inovasi



2,91

SKOR IDSD 2023
PROVINSI PAPUA



3 kab/kota

≧ skor provinsi



NAMA PROVINSI	LINGKUNGAN PENDUKUNG				SDM				PASAR		EKOSISTEM INOVASI		SKOR IDSD
	Pilar 1	Pilar 2	Pilar 3	Pilar 4	Pilar 5	Pilar 6	Pilar 7	Pilar 8	Pilar 9	Pilar 10	Pilar 11	Pilar 12	
NASIONAL*	4,30	2,71	3,58	3,54	3,79	3,77	2,64	3,85	2,53	4,36	3,22	3,03	3,44
PROV. PAPUA BARAT	3,92	2,27	1,45	3,62	3,44	2,41	2,50	3,05	1,67	4,41	3,32	2,88	2,91
RATA-RATA KAB/KOTA	4,02	1,63	1,41	3,35	3,50	2,39	2,49	2,73	0,59	3,44	2,71	1,14	3,33
MERAUKE	-	2,03	2,71	3,02	3,65	3,26	2,36	3,76	1,11	4,14	4,56	3,06	-
JAYAWIJAYA	-	1,33	1,53	3,58	3,10	2,51	4,54	3,12	0,78	3,79	3,39	2,34	-
KAB. JAYAPURA	4,02	2,00	2,36	3,00	3,63	3,62	2,96	3,66	0,59	4,13	3,09	2,71	2,98
NABIRE	-	1,75	2,72	3,14	3,71	3,50	1,24	3,56	0,65	4,00	2,60	0,75	-
KEPULAUAN YAPEN	-	1,56	2,06	3,06	3,75	3,36	2,97	2,47	0,75	3,57	3,16	0,66	-
BIAK NUMFOR	-	1,70	3,21	2,75	3,72	3,26	4,26	2,50	1,44	3,64	2,54	2,14	-
PANIAI	-	1,26	0,32	2,56	3,59	1,36	1,50	2,26	0,23	3,00	-	0,70	-
PUNCAK JAYA	-	1,49	0,90	3,62	3,51	2,02	2,56	2,01	0,24	3,06	-	0,78	-
MIMIKA	-	2,09	2,69	3,17	4,06	3,66	0,52	3,42	0,37	5,00	2,99	1,06	-
BOVEN DIGOEL	-	1,96	2,22	3,17	3,14	3,00	1,42	2,50	0,16	3,60	3,32	0,79	-
MAPPI	-	1,77	1,36	3,47	3,51	2,28	2,49	2,20	0,31	3,39	2,15	0,76	-
ASMAT	-	1,23	0,74	3,54	2,99	2,11	3,30	2,51	0,26	3,30	2,01	1,07	-
YAHUKIMO	-	1,61	0,17	3,32	3,56	1,04	3,49	2,37	0,33	3,26	1,61	0,76	-
PEGUNUNGAN BINTANG	-	1,72	0,47	3,25	3,43	1,75	2,96	2,49	0,35	3,26	-	1,11	-
TOLIKARA	-	1,95	0,42	3,55	3,54	1,56	3,16	2,37	0,20	3,13	1,61	0,74	-
SARMI	-	1,67	2,24	3,56	3,60	3,50	1,44	2,47	0,23	3,36	1,96	0,00	-
KEEROM	-	1,31	2,56	3,50	3,61	3,31	0,54	3,09	0,46	3,41	-	1,15	-
WAROPEN	-	1,57	1,61	3,22	3,59	3,26	2,73	3,40	0,39	3,27	-	0,04	-
SUPIORI	-	1,66	2,25	3,35	3,57	3,06	2,35	2,24	0,49	2,96	3,75	0,60	-
MAMBERAMO RAYA	-	0,96	1,27	3,42	2,95	1,52	1,23	1,67	0,26	3,11	1,65	0,64	-
NDUGA	-	1,33	0,41	3,55	2,74	1,17	2,50	2,17	-	3,00	-	1,30	-
LANNY JAYA	-	1,42	0,21	3,61	3,56	1,70	3,01	2,51	0,22	3,16	-	0,77	-
MAMBERAMO TENGAH	-	1,34	0,53	3,26	3,39	2,11	3,07	2,15	-	2,96	-	1,64	-
YALIMO	-	1,65	0,57	3,66	3,51	1,77	2,63	3,10	-	2,99	-	0,97	-
PUNCAK	-	1,33	0,26	3,66	3,56	1,40	0,23	3,02	0,21	3,01	-	0,79	-

KONSEP PENGUKURAN IDSD 2022

IDSD 2022 menggunakan konsep dan metode pengukuran yang baru, yaitu dengan mengadopsi kerangka pengukuran global competitiveness index (GCI) 2019 dari World Economic Forum (WEF), yang disesuaikan dengan konteks daerah di Indonesia. Dengan kerangka ini, IDSD 2022 selaras dengan GCI sehingga bisa digunakan stakeholder global untuk mengukur GCI bagi Indonesia.

Kerangka pengukuran IDSD 2022 terdiri dari empat komponen yang dielaborasi ke dalam 12 pilar daya saing. IDSD 2022 menggunakan data sekunder yang bersumber dari kementerian/lembaga (K/L) produsen data indikator daya saing.

Jumlah indikator yang digunakan sebanyak 62 indikator untuk provinsi dan 48 indikator untuk kabupaten/kota.

PILAR 1: INSTITUSI	-	3,60	4,14
PILAR 2: INFRASTRUKTUR	2,55	3,31	2,91
PILAR 3: ADOPSI TIK	1,94	2,03	3,57
PILAR 4: STABILITAS EKONOMI MAKRO	3,07	3,33	3,05
PILAR 5: KESEHATAN	3,62	3,42	3,76
PILAR 6: KETERAMPILAN	2,95	2,91	3,73
PILAR 7: PASAR PRODUK	3,40	2,35	2,68
PILAR 8: PASAR TENAGA KERJA	2,32	3,57	3,73
PILAR 9: SISTEM KEUANGAN	3,10	1,37	2,68
PILAR 10: UKURAN PASAR	0,68	0,55	1,31
PILAR 11: DINAMISME BISNIS DIMENSI	5	5	5
PILAR 12: KAPABILITAS INOVASI	1,29	1,31	2,62

Juara Merauke Bangkit Inovasi 1

1. OPD : Badan Pendapatan Daerah
Judul : Sistem Monitoring Pemungutan Pajak Restoran Melalui Tax Online di Kabupaten Merauke
2. OPD : Dinas Kominfo
Judul : PETIK MASAK (Pelatihan TIK Bagi Masyarakat)
3. OPD : Dinas Kesehatan
Judul : Pengembangan Akses Informasi Kesehatan KEpada Masyarakat Melalui Media Online Promkes Dinkes Merauke
4. OPD : Dinas Kominfo
Judul : SIADU (sistim Informasi Aspirasi dan Pengaduan Masyarakat Merauke)

Merauke Bangkit Inovasi 2

No.	SKPD	Judul
1	Dinas Penanaman Modal Dan Pelayanan Terpadu Satu Pintu	"Si-jadi" pulang dengan senyum
2	Dinas Tanaman Pangan, Hortikultura Dan Perkebunan	Brigade sprayer portable
3	Dinas Perumahan Rakyat Dan Kawasan Pemukiman	Membangun rindu (rumah idaman dengan upah)
4	Dinas Penanaman Modal Dan Pelayanan Terpadu Satu Pintu	Kk bos (klinik konsultasi berbasis on-line sistem)
5	Dinas Komunikasi Dan Informatika	E-access (layanan internet gratis bagi pegawai lingkup pemda kabupaten merauke)
6	Dinas Perpustakaan Dan Kearsipan Daerah	Pengembangan taman pintar kampung untuk mendukung gerakan merauke membaca (gmm)
7	Dinas Perpustakaan Dan Kearsipan Daerah	Pengembangan program ebook-imerauke dalam upaya meningkatkan gerakan merauke membaca
8	Dinas Pemberdayaan Masyarakat Kampung	Kelurahan kampung desa berbasis data teknologi (kk d dtg)

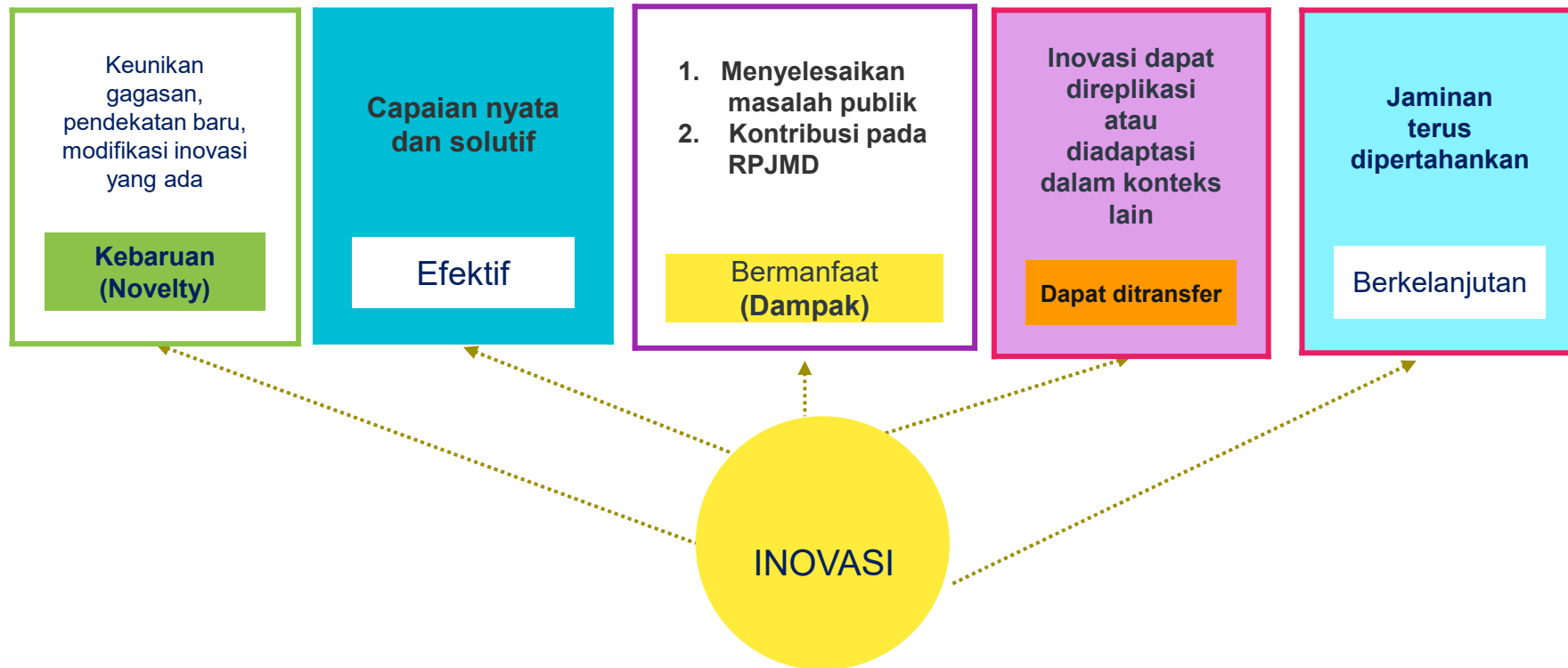
Merauke Bangkit Inovasi 3

Juara	SKPD	Judul
1	SMK N 5 Tanah Miring	Inovasi Pengolahan Ikan Gastor (chana Striata) Menjadi 4 Produk Unggulan Dalam Satu Siklus Produksi.
2	Dinas Perikanan	E-Suka Ikan
3	Dinas Perumahan Rakyat Kawasan Pemukiman dan Pertanahan	“Si Baper Terintegrasi” Sistem Informasi Bantuan Perumahan Terintegrasi
Harapan I	Kampung Yasa Mulya	“Jejak Kemasan” Jemput Jadikan dan Kembalikan Ke Masyarakat
Harapan II	Badan Pendapatan Daerah	Digitalisasi Pembayaran Pajak Bumi dan Bangunan Di Kabupaten Merauke
Harapan III	Dinas Ketahanan Pangan	Strategi Dasi Sikepang

MERAUKE BANGKIT INOVASI

4

KRITERIA INOVASI





MEKANISME LOMBA

2

Demo pemaparan proposal dan hasil inovasi serta dampaknya disajikan dalam video berdurasi maksimal 5 menit

1

Peserta mendaftarkan diri dengan mengusulkan proposal inovasi dalam bentuk *softcopy* dan *hardcopy* serta video peragaan inovasi beserta paparan pada <http://inovasi.merauke.go.id>

3

Observasi, Kunjungan Lapangan



Kriteria Peserta dan Inovasi

A

1. SKPD
2. Distrik
(Kelurahan
Kampung)
3. Instansi Vertikal

D

Setiap SKPD dapat mengikutsertakan lebih dari 1 inovasi

B

Inovasi telah diterapkan minimal selama **3 bulan** sebelum penilaian akhir.

E

Inovasi dapat berbentuk IT maupun non IT

C

Belum pernah meraih juara pada perlombaan inovasi lainnya

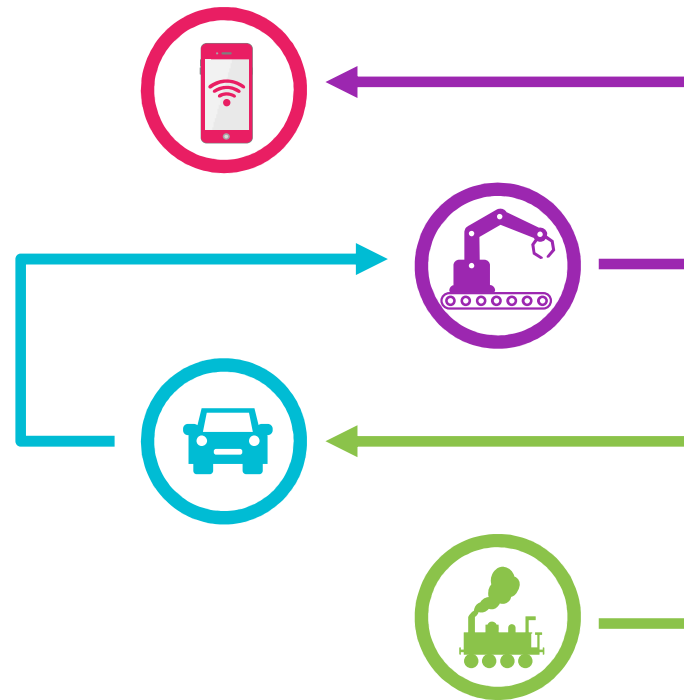
Proses Penilaian

4. Penentuan JUARA

Ditentukan berdasarkan hasil penilaian tahap ke-3

2. Penentuan TOP 10

Berdasarkan hasil penilaian proposal yang diterima panitia, Tim Penilai dan Panitia Pelaksana menetapkan 10 nominator.



3. Presentasi, Wawancara dan Observasi

Peserta yang masuk nominator 10 akan memaparkan proposal inovasinya dihadapan Tim Penilai untuk penentuan juara 1,2 dan 3 serta Juara Harapan 1,2 dan 3

1. Seleksi Administrasi, Proposal dan Video

Tim Penilai melakukan penilaian terhadap proposal dan video peserta yang telah diterima Panitia.

Jadwal



Sistematika Proposal

1. Sampul : Berisi judul inovasi dan instansi pengusul
2. Lembar pengesahan :
 - a. Judul :
 - b. Nama SKPD/instansi/Distrik :
 - c. Jenis inovasi : IT / Non IT
 - d. Bidang Pelayanan Publik :
 - e. **Tematik inovasi** : (diisi jika sesuai)
 - penanganan tata kelola *Smart-City*
 - pengelolaan untuk meningkatkan pendapatan Asli Daerah (PAD)
 - Kabupaten Bersih dan Bebas Sampah
 - a. Mitra yang terlibat (menyebutkan nama mitra) :
 - b. Lama Penerapan Inovasi :
 - c. Tandatangani Pimpinan SKPD :
3. Abstrak
4. Daftar Isi

Sistematika Proposal

Bab 1 : Latar belakang

**Berisi : a) Apa yang menjadi latar belakang dilaksanakannya inovasi
b) Masalah apa yang dihadapi sebelum inovasi
c) Dasar hukum pelaksanaan inovasi
d) Tujuan pelaksanaan inovasi**

Sistematika Proposal

Bab 2 : Gambaran inovasi yang diterapkan

- Berisi :**
- a) Deskripsi inovasi yang diterapkan (**sebaiknya dibuktikan dengan pedoman teknis, dijelaskan lama waktu menciptakan**)
 - b) Mekanisme pelaksanaan inovasi
 - c) **Mitra (stakeholder dan perangkat daerah) yang bekerjasama dalam inovasi (ada pembuktian kerjasama berupa surat menyurat, pks)**
 - d) **Jumlah tim pelaksana inovasi (dibuktikan dengan SK)**
 - e) **Penggunaan IT dalam pelaksanaan Inovasi yang diterapkan**
 - f) Evaluasi pemantauan pelaksanaan inovasi
 - g) Kendala melaksanakan inovasi dan bagaimana cara mengatasinya
 - h) **Manfaat penerapan inovasi yang dapat diamati dan diukur (jumlah penerima manfaat, sebaiknya didukung dengan hasil survei kepuasan)**
 - i) Tindaklanjut untuk pengembangan inovasi

Sistematika Proposal

Bab 3 : Penutup Berisi kesimpulan bagaimana masalah dapat teratasi dengan hasil inovasi

Lampiran :

- a. Foto hasil inovasi**
- b. b. SK Pengelola Inovasi yang ditetapkan oleh Bupati atau Kepala Dinas atau pejabat yang berwenang**

THANKS!



When it comes to innovation, an ounce of execution is worth more than a ton of theory.

phil mckinney

